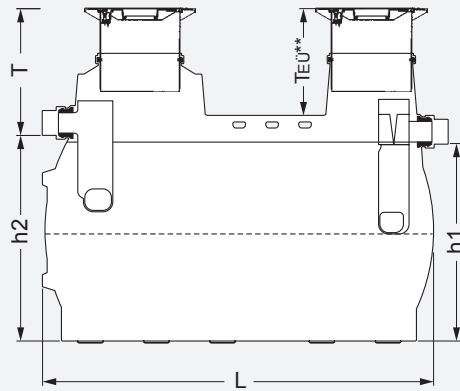
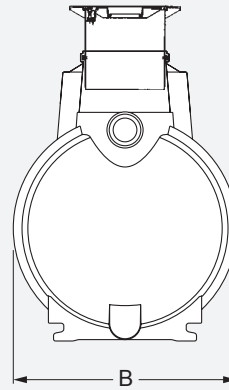


## Technische Daten Fettabscheider Lipomaster Typ E NS 7, 10, 15, 20

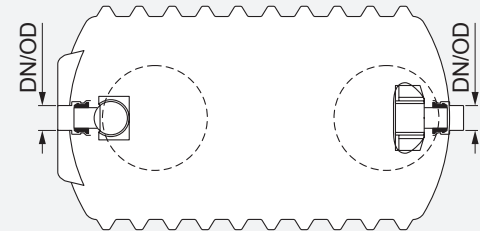


Einbautiefe T in mm: 760 bis 1260 (stufenlos)



DN 150: T-TEÜ = 155 mm

DN 200: T-TEÜ = 180 mm



\*\*TEÜ = Tiefe Erdüberdeckung

Klasse D = 700 mm ≤ TEÜ ≤ 1500 mm

Klasse A/B = 700 mm ≤ TEÜ ≤ 1800 mm

NS (l/s)	Schlamm- raum (l)	Abscheider (l)	Fettspeicher (l)	h1 (mm)	h2 (mm)	DN	L x B (mm)
7-700	700	1100	280	1030	1100	150	2080 x 1200
10-1000	1000	1600	400	1030	1110	150	2860 x 1200
15-1500	1500	2800	600	1560	1630	200	2300 x 1760
20-2000	2000	3800	800	1560	1630	200	3060 x 1760